













# 前立腺生検・膀胱鏡検査を受けられる患者様へ

＜予定入院期間 3日間＞  
全1枚

日数	入院当日	検査当日		検査後1日目(退院日)
		検査前	検査後	
治療処置			尿の管が入ってくることがあります。 麻酔科医の指示により酸素吸入を行う場合があります。	朝医師の回診があり、退院の許可が出ます。 朝7時頃尿の管を看護師が抜きます。その後の尿をカップに採り看護師に見せてください。(尿管入っている場合)
薬・点滴		持参薬の内容によっては、薬を服用することがあります。看護師より説明します。抗生剤の内服が朝にあります。 	点滴終了後、点滴の針を抜きます。  	
安静度	制限はありませんが、準備がありますので病棟の中でお過ごしてください。		検査3時間後よりベッドを挙上することができますが、翌日の朝6時までにはベッド上安静です。	尿の管を抜いた後、歩行ができます。初めて歩くときは、看護師が付き添います。
食事	夕食は常食になります。21時以降は禁食になります。 	引き続き禁食です。飲水は 〇時 まで可能です。ただし水、お茶にしてください。	検査2時間後より飲水ができます。食事は状況に応じて、夕食からの開始となります。	
清潔	シャワーを浴びてください。 	起床後、洗面・歯磨き・髭剃りを行ってください。シャワーを浴びてください。	検査後の安静中、洗面などは看護師が介助します。	
排泄		 	安静中はベッド上での排泄になりますのでお知らせください。 	
説明	担当看護師より入院生活、手術日の流れについて説明します。主治医、麻酔科医、手術室看護師より手術、麻酔について説明があります。	朝8時頃手術着に着替えてください。検査の前にT字帯、弾性ストッキングを着用します。メガネ、時計、入れ歯、ウィッグなどは外してください。	ベッドで自室に戻ります。	退院時に看護師より退院後の注意点について説明があります。
その他	準備するもの ・T字帯 ・弾性ストッキング(こちらで用意しますが、お持ちの方はお申し出ください)。			
	準備して頂くもの: ・T字帯 1枚	手術室に行く前にトイレを済ませ、看護師と一緒に4階の手術室に向かいます。	検査後に頭痛、吐き気、下肢のしびれ、尿の管の違和感、気分の悪い時は看護師にお知らせください。 	

上記は予定です。変更となった場合はその都度明します。