









結腸悪性腫瘍切除術(前日入院)を受けられる患者様へ

<予定入院期間 15日間> 1枚目(全2枚)

日数	入院時(手術前日)	手術当日		術後1日目
		手術前	手術後	
治療・処置	臍をきれいにします。静脈血栓予防の靴下のサイズを測定します。		酸素マスク、心電図モニター、フットポンプを装着します。 状態により、血液が溜まらないように腹部に管が入ります。	毎朝、医師の回診時、手術創の状態を確認し、必要時消毒をします。 →
薬・点滴	禁食になるため、点滴が始まります。 下剤を内服することがあります。 	基本的に内服は中止ですが、必要のある薬がある場合はお知らせします。	硬膜外麻酔が背中から入っています。痛みが強い場合は痛み止めを使用します。 夜間、眠れるように環境調整をします。必要時、薬剤検討します。	
検査		朝に採血を行います。		朝に採血と朝にレントゲン撮影があります。
安静度	制限はありません。 	手術室へ行く前に排尿を済ませておいてください。手術室に行く時間になりましたら声をお掛けします。看護師と一緒に手術室まで歩いて入室します。	手術後はベッド上安静になります。寝返りはできません。 	医師指示にて歩行可能です。初回は看護師が付添います。
食事	医師指示にて禁食となります。  禁食中でも水やお茶は飲めます。	禁食です。 飲水に関しては、医師より指示があります。	飲食はできません。うがいのみできます。 →	→
清潔	シャワーを浴びてください。 	看護師が声をかけますので朝、シャワーを浴びてください。その後手術着、静脈血栓予防の靴下とT字帯を着用してください。		温タオルで体を拭き、手術着からパジャマに着替えてもらいます。 
排泄	制限はありません。	手術室入室前にトイレを済ませてください。	手術中より尿を出す管が入っています。 →	→
説明	入院や手術に関して主治医、麻酔科医、手術室看護師から説明があります。担当看護師より入院生活、手術日の流れについてパンフレット使用しながら説明があります。	貴重品の管理は、セーフティーボックスをご利用ください。		
その他	持参されたお薬の内容や残数を確認します。ネームバンドをつけさせていただきます。	手術室入室前に義歯、コンタクトレンズ、ウィッグ、アクセサリーをはずしておいてください。		












結腸悪性腫瘍切除術(前日入院)を受けられる患者様へ

<予定入院期間 15日間> 2枚目(全2枚)

日数	術後3日	術後4日目	術後5～15日目
治療・処置	硬膜外麻酔を抜きます。 	術後4日目以降で腹部の管を抜きます。	状態を確認しながら退院日を決定します。
薬・点滴	内服の鎮痛剤に変更します。 		食事摂取状況で、点滴終了となります。
検査			必要に応じて、採血や検査があります。
安静度			
食事		重湯から食事が始まり、徐々に普通食になっていきます。 	
清潔		医師の許可があつてから、シャワー浴が行なえます。 	
排泄	状態を確認して尿の管を抜きます。その後は歩いてトイレに行ってください。抜いて初めての排尿は、測定しますので看護師に声かけしてください。 		
説明			退院後の注意点について説明があります。 
その他			退院後は便がゆるくなりがちです。油の多い食事は多くとらないようにしてください。

上記と異なる場合はその都度お伝えします

＜予定入院期間 13日間＞ 1枚目(全2枚)

術後1日目	術後2日目	術後3～10日目
毎朝、医師の回診時、手術創の状態を確認し、必要時消毒をします。		術後4日目以降で腹部の管を抜きます。
朝、心電図モニター、フットポンプ、酸素マスクをはずします。		状態を確認しながら退院日を決定します。硬膜外麻酔を抜きます。
	痛み止めの内服・整腸剤の内服が始まります。	食事摂取状況で、点滴終了となります。 術後3日目：内服の鎮痛剤に変更します。
朝に採血と朝にレントゲン撮影があります。		必要に応じて、採血や検査があります。
医師指示にて歩行可能です。初回は看護師が付添います。	制限はありません。 	
	医師指示あれば、水分摂取できます。	重湯から食事が始まり、徐々に普通食になっていきます。
温タオルで体を拭き、手術着からパジャマに着替えてもらいます。	適宜、清拭のお手伝いをします。 	医師の許可が得てから、シャワー浴が行なえます。 
		状態を確認して尿の管を抜きます。その後は歩いてトイレに行ってください。抜いて初めての排尿は、測定しますので看護師に声かけしてください。
		退院後の注意点について説明があります。
		退院後は便がゆるくなりがちです。油の多い食事は多くとらないようにしてください。

<作成方法>

- ①CD-RWを入れ開いたら、「〇〇病棟 患者用パス」を左クリックしたままデスクトップに移す。
- ②ファイルを開き、左下の「設計図」を右クリックして「移動またはコピー」を選択。
「コピーを作成する」をチェックし、「OK」を押すと「設計図(2)」ができる
- ③左下の「設計図(2)」を右クリックして、「名前の変更」を選択し、疾患名やパス名を入力。
- ④各セルに説明内容を入力する。(文字数が多く、途中で隠れてしまっても大丈夫です)
- ⑤左上の「ファイル」をクリックして、「上書き保存」をして終了。

<CD-RWに書き込む方法>

- ①CDドライブを開き、デスクトップ上のExcelファイルを左クリックしたままCDドライブのフォルダへ移動。
- ②「ファイルの上書きの確認」の「はい」を選択。
- ③「これらのファイルをCDに書き込む」をクリックし、「CD書き込みウィザードの開始」の「次へ」をクリック。
これで完了です。

患者用パス作成表

パス

<予定入院期間 日間>

1枚目

(病名や術式の方がいいのかな?)

縦軸	表示例	記載例	○/○ (月/日)	/	/	/
日数	入院○日目 検査後○日目	入院○日目 検査後○日目				
	手術後○日目	手術後○日目				
治療・処置	抜糸	傷の管を抜きます				
薬・点滴	点滴施行期間	朝から点滴をします				
		化膿止めの薬を飲みます				
検査	採血 x-p	朝に採血があります				
安静度	ADL 禁忌肢位	病棟内は自由に動けます				
	中間のショートゴールの提示					
食事	食事変更度合い	食事が取れません 水分摂取は別途指示があります				
		通常食になります				
清潔	○日よりシャワー浴可	身体を拭きます				
		入浴が出来ます				
排泄	いつからどうやってトイレに行かれるのか	車イスにてトイレにいけます				
説明	退院指導	医師から説明があります				
	沐浴指導(○曜日△時より)					
その他						

*その他 か 空いているところor備考欄に ⇒

- ・入院費用
- ・いつ位から通常の生活に戻れるのか
- ・制限事項(禁忌事項)
- ・シーツ交換日
- ・退院後のことなど

その他 か 空いているところor備考欄に

- ・入院費用
- ・制限事項(禁忌事項)
- ・いつ位から通常の生活に戻れるのか
- ・シーツ交換日(基本週一回です)

- * 各項目のセル行数、増やしたほうがいいかな？桁は5-6マス
- * Excel2010に直さなければいけないのか？
- * イラストはどうする？
- * 短期用や長期用、検査用や手術用、保存の長期用など枠を作成しておいたほうがラク？
(空白分などは僕らで処理すればいいだけ？)
- * 紙ベースもあり？電子カルテ上のExcelのみでの作成にする？

<作成方法で載せる内容>

- ・作成方法の手順
- ・使用する言葉はある程度統一を
- ・Excelのシートはコピーできるようにしたい
- ・シートは疾患毎 フォルダは診療科毎

縦軸の順番(基本はこの順番で)

- 1 治療・処置
- 2 薬・点滴
- 3 検査
- 4 安静度
- 5 食事
- 6 清潔
- 7 排泄
- 8 説明
- 9 その他

クリック(コピー)して縦軸に貼り付ける形にする？

患者用パス作成表

パス

<予定入院期間 日間>

2枚目

(病名や術式の方がいいのかな?)

縦軸	○/○ (月/日)	/	/	/	/	/
日数						
治療・処置						
薬・点滴						
検査						
安静度						
食事						
清潔						
排泄						
説明						
その他						

*その他 か 空いているところor備考欄に ⇒
 ・入院費用 ・いつ位から通常の生活に戻れるのか
 ・制限事項(禁忌事項) ・シーツ交換日 ・退院後のことなど

患者用パス作成表

パス

<予定入院期間 ○日>

枚目

(病名や術式の方がいいのかな?)

縦軸	○/○ (月/日)	/	/	/	/	/
日数						
治療・処置						
薬・点滴						
検査						
安静度						
食事						
清潔						
排泄						
説明						
その他						

* その他 か 空いているところor備考欄に ⇒

- ・入院費用
- ・いつ位から通常の生活に戻れるのか
- ・制限事項(禁忌事項)
- ・シーツ交換日
- ・退院後のことなど

パス作成表

パス / 枚目

(右 左 両側) パスコード

縦軸	表示例	内容
日数計算	240日目	
評価	☆	
アウトカム	◆意識が清明である	
	◆入院前の準備が整っている	
	◆患部の安静が保てる	
	◆入院生活に対する理解ができる	
移動給食	入院 内科 5階西 554 554① 欠食	
	一般食	
治療	持続点滴末梢 メイン 生理食塩液100mL	
	○08:00 ○12:00 ○18:00 エースコール錠2mg3錠 1日3回 朝・昼・夕食後	
	経皮的動脈血酸素飽和度測定(SP O2測定)	
	10:33 指示:発熱時	
リハビリ	14:41 リハ処方指示	
検査	UA Cr Na IP Alb A/G	
	心電図	
	09:30 CT検査 頭部系 脳	
	10:00 病理診断	

	09:00 内視鏡検査 BF	
手術	09:00	
輸血	12:39	
看護	19:19 看護: 移乗・姿勢 体位変換	
文書	診療情報提供	
記録	救急救急科 問診表	
その他	09:00 診察予約 〇〇医師 指導料	