












# 肺炎の治療を受けられる患者様へ

1枚目(全1枚)

この治療計画書は入院から4日間の予定をお示ししています。5日目以降はお体の状況に応じて治療や検査があります。

	入院当日	入院2日目	入院3日目	入院4日目
治療・処置	酸素モニターと心電図モニターをつけます。適宜、検温を行います。 			
薬・点滴	連日、抗菌薬などの点滴を行います。 			
検査	尿検査があります。		血液検査を行います。 ベッドの上で胸のレントゲンを撮ります。  	
痰の検査	痰の検査を3回行います。 			
安静度	制限はありませんが、無理はしないでください。 			
食事	入院中は医師の許可がでるまで、食べ物や水分の摂取はしないでください。薬を飲むときだけ、少量のお水でお飲みください。  			
清潔	適時、温タオルで体を拭きます。 			
排泄	制限はありません。お困りのことがございましたらお申し出下さい。 			
説明	入院生活について看護師よりご説明します。 指示があるまで、お渡しするサージカルマスクを着用してください。 			

この表はおおよその経過をお示ししたものです。患者様の状況により変更になる場合がございます。