








ペースメーカー交換術をお受けになる患者様へ

<予定入院期間 8 日間>

全1枚

日数	入院	手術当日・手術前	手術後	術後1日目	術後2～5日目	術後6～7日目
治療・処置		検査着と下着(T字帯)のみで入室します。指輪・時計などはあらかじめ外しておいてください。入れ歯のある方は看護師にお伝えください。	ペースメーカー植え込み部位の安静のため、寝たままストレッチャーで病室に戻ります。病室に戻り、心電図をとりペースメーカーの作動状況を確認するために心電図モニターをつけます。	手術部位に処置を医師が行います。採血・胸部レントゲン検査があります。心電図モニターを装着しペースメーカーの作動状況・脈拍・不整脈の観察を続けます。	術後2日目、医師の指示にて、心電図モニターが外れます。術後3日目、採血・胸部レントゲン検査があります。	術後6日目、採血・胸部レントゲン検査があります。術後7日目、ペースメーカーの作動状況の検査を病室で行います。
薬・点滴		中止するお薬以外は飲んでいただきます。中止するお薬は()	病室に戻り、しばらく点滴が続きます。また、抗生剤の点滴を行います。点滴の時間はその都度看護師から説明します。	抗生剤の点滴を朝・夕に行います。 	術後4日目、抗生剤が点滴から内服へ変更になります。 	
検査	レントゲン・心電図・血液検査・尿検査などの検査があります。病状や症状により検査の内容が異なる場合があります。検査を行う際はその都度声をお掛けします。					
安静度	心電図モニターを装着中の方は、6階南病棟内でお過ごしください。病棟を離れる際には看護師に声をお掛けください。病状・症状によって安静にして頂く必要があります。	手術室まで看護師と一緒に歩いて行きます。事前に声をお掛けしますので、排尿をお済ませください。	病室に戻り1時間はベッド上で、上を向いたままの安静になります。1時間後より歩行することができます。胸帯で左腕を固定します。	心電図モニターを装着中のため、なるべく病棟内でお過ごしください。		
食事	1600kcal、塩分制限食になります。必要に応じ、栄養指導を計画いたします。ご希望があれば受けることもできます。	() 禁食になります。 				
清潔				温タオルにて看護師介助のもと、身体を拭きます。 	術後3日目、下半身浴が出来ます。当日の看護師が説明します。	術後7日目以降、創部を濡れないように保護し、入浴することができます。
排泄			1時間後よりトイレに行けます。			
説明	医師から手術についての説明があります。承諾書にサインして頂きます。 					
その他	準備が必要なもの:バスタオル1枚(場合によっては、T字帯) 貴重品はセーフティボックスをご利用ください。	必要に応じて毛を剃ります。	医師より手術結果の説明、もしくは説明の日時の予定を決めさせていただきます。			

状況に応じて予定が変更になる場合があります。ご不明な点がございましたら、お尋ねください。