









ペースメーカー植え込み術をお受けになる患者様へ







<予定入院期間8日間> 1枚目/2枚

日数	入院	手術前	手術	手術後
治療・処置	心電図モニターを装着し、脈拍数や不整脈の状況を観察します。 	検査室には検査着と下着(T字帯)のみで入室します。指輪・時計などはあらかじめ外しておください。入れ歯のある方は看護師にお伝えください。	点滴を挿入し、心電図や血圧計などのモニターをつけ、準備ができれば、手術が始まります。 	ペースメーカー植え込み部位の安静のため、寝たままストレッチャーで病室に戻ります。病室に戻り、心電図をとりペースメーカーの作動状況を確認するために心電図モニターをつけます。ペースメーカー植え込み部位の安静のため、植え込み側の腕を含め、胸帯で固定します。
薬・点滴		中止するお薬以外は飲んでいただきます。中止するお薬は() 		病室に戻り、しばらく点滴が続きます。また、抗生剤の点滴を行います。点滴の時間はその都度看護師から説明します。
検査	レントゲン・心電図・血液検査・尿検査などの検査があります。病状や症状により検査の内容が異なる場合があります。検査を行う際はその都度声をお掛けします。			
安静度	心電図モニターを装着中のため、6階南病棟内でお過ごしください。病棟を離れる際には看護師に声をお掛けください。病状・症状によって安静にして頂く必要があります。	検査室まで看護師と一緒に歩いて行きます。事前に声をお掛けしますので、排尿をお済ませください。	手術中の排尿は我慢せずに看護師へ伝えてください。	病室に戻り6時間はベッド上で、上を向いたままの安静になります。ペースメーカー挿入部側の腕を動かしたり、寝返りや頭を持ち上げることは出来ませんが、腰の痛みやつらいことは我慢せずにお伝えください。6時間後、医師に確認の上ベッドを45度まで起こすことが出来ます。(看護師が介入します)翌日まではベッドから離れることは出来ません。
食事	1600kcal、塩分制限食になります。必要に応じ、栄養指導を計画いたします。ご希望があれば受けることもできます。	()禁食になります。 		手術直後の食事は寝たままで食べていただきます。おにぎり食を準備しています。ご家族が来院できない場合は看護師がお手伝いします。
清潔		除毛が終わりましたら、入浴していただきます。病状・症状により入浴できない場合は、温タオルで身体を拭きます。 		
排泄				排尿・排便はベッド上で行います。看護師が介助します。
説明	医師から手術についての説明があります。承諾書にサインをして頂きます。			
その他	準備が必要なもの:バスタオル1枚(場合によっては、T字帯)・ハンドタオル2枚・胸帯2枚・吸いのみ又はストロー 貴重品はセーフティボックスをご利用ください。		検査室には、医師・看護師がいますので、何でも相談してください。	医師より検査結果の説明、もしくは説明の日時の予定を決めさせていただきます。

状況に応じて予定が変更になる場合があります。ご不明な点がありましたらお尋ねください。

ペースメーカー植え込み術をお受けになる患者様へ

2枚目

日数	術後1日目	術後2～5日目	術後6～7日目
治療・処置	手術部位に処置を医師が行います。心電図モニターを装着しペースメーカーの作動状況・脈拍・不整脈の観察を続けます。ペースメーカー植え込み部の安静のため、植え込み部側の腕を含めて胸帯で固定します。	術後3日目、医師の指示のもと胸帯が外れます。	
薬・点滴	抗生剤の点滴を朝・夕に行います。	術後4日目、抗生剤が点滴から内服へ変更になります。	
検査	採血・胸部レントゲンがあります。 	術後3日目、採血・胸部レントゲン検査があります。	術後6日目、採血・胸部レントゲン検査があります。 術後7日目、ペースメーカーの作動状況の検査を病室で行います。
安静度	起床後より車いすでトイレに行くことができます。ベッドの側にポータブルトイレを置くことも出来ますので看護師へ相談してください。胸帯が外れるまでは移動時、ふらつくことがありますので看護師と一緒に移動してください。	術後3日目、起床後より、6階南病棟内での制限はありません。 	術後6日目以降、起床後より病院内での制限はありません。 
食事	胸帯が外れるまではおにぎり食を準備しています。		
清潔	温タオルにて看護師介助のもと、身体を拭きます。 	下半身浴が出来ます。当日の看護師が説明します。 	術後7日目以降、創部を濡れないように保護し、入浴することができます。
排泄		術後2日目起床後より、トイレまで歩くことができます。	
説明		胸帯を外してからの過ごし方・注意点について看護師より説明があります。退院後の日常生活の注意点についてパンフレット使用し説明させていただきます。	
その他			